

Les incendies engendrent quotidiennement des dégâts matériels, financiers et organisationnels importants sur le territoire national. Certains d'entre eux coûtent également des vies humaines.

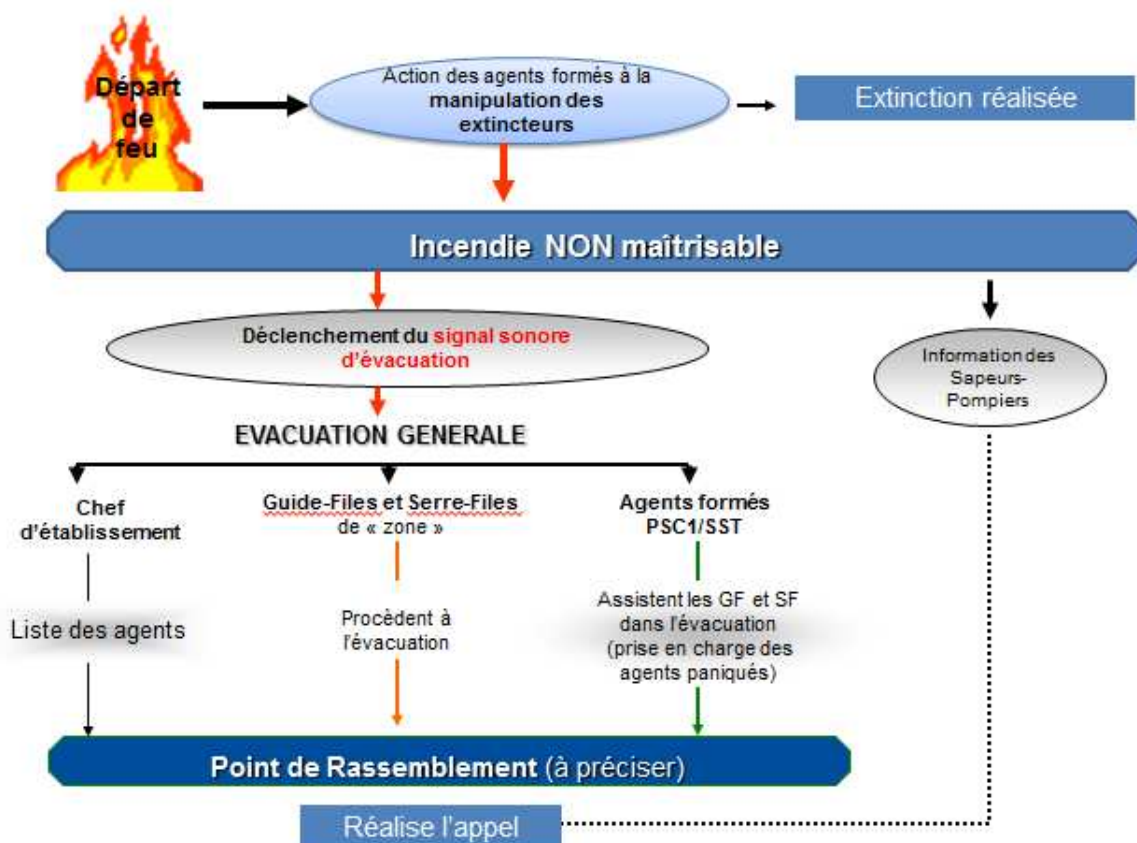
Ainsi, au-delà de l'organisation régulière d'exercices d'évacuation, la formalisation, la présentation et l'affichage des consignes permettent de favoriser une évacuation rapide et efficace des locaux dans lesquels un incendie se déclenche.

Une procédure d'évacuation doit donc être préalablement définie dans chaque bâtiment.

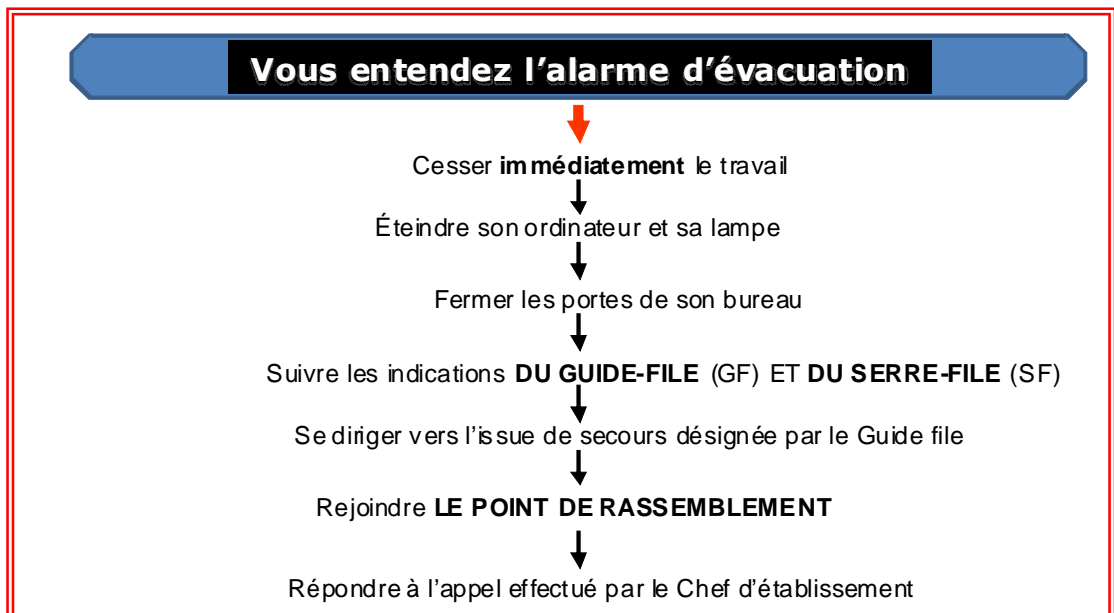
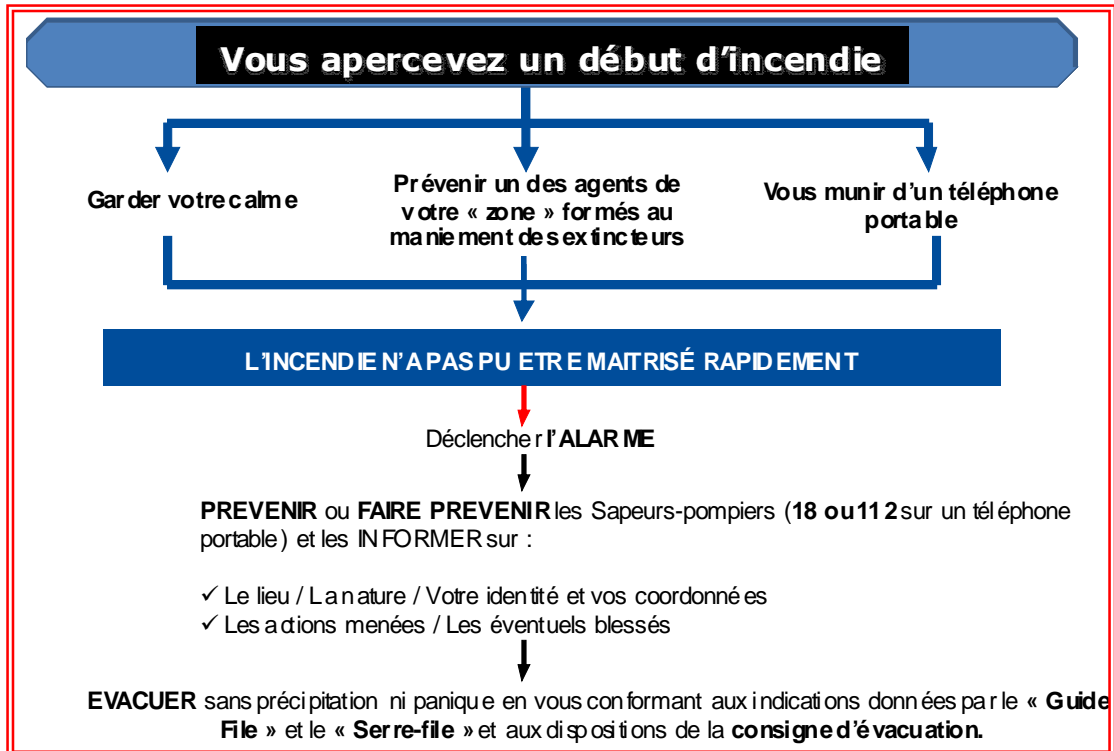
EXEMPLE DE PROCEDURE - « Guide-files et Serre-files »

Les agents guide-files et serre-files doivent être clairement identifiés et formés sur leurs rôles respectifs :

<u>Le guide-file :</u>	<u>Le serre-file :</u>
<ul style="list-style-type: none"> ✓ Prend en charge les agents dès l'audition du signal sonore. ✓ Dirige les agents vers le point de rassemblement en utilisant les circulations et escaliers de secours 	<ul style="list-style-type: none"> ✓ Invite les occupants de son secteur à quitter leur poste de travail dans le calme et en bon ordre pour se regrouper vers le guide. ✓ Vérifie qu'il ne reste personne dans les locaux



EXEMPLES DE CONSIGNES EN CAS D'INCENDIE



Recommandations complémentaires :

- NE PAS S'AFFOLER
- En cas de fumée, baissez-vous, l'air frais est en bas
- NE REVENEZ JAMAIS EN ARRIERE
- NE PAS RETOURNER sur les lieux du sinistre avant l'avis des sapeurs-pompiers